

# DS Immo - за собственици

- Мобилна версия на приложението
- Табло
- Имоти
- Задължения
- Сигнали
- Изглед на обитателите / живущите
  - Табло на обитател
  - Имоти
  - Сигнали

# Мобилна версия на приложението

Системата DS Immo е уеб базирано приложение, което означава, че работи чрез достъп до интернет през браузъра на устройството ви.

Това означава, че на мобилно устройство можете да изнесете иконка за бърз достъп до DS Immo на екрана на телефона си.

## Ето как се случва това на Android и на iPhone:

За да добавите DS Immo към началния екран на телефон с **Android**, отворете Google Chrome и отидете на адреса на приложението. След това отворете менюто, като докоснете иконата с три точки на екрана в горния десен ъгъл. Изберете **Добавяне към началния екран (Add to Home screen)**.



След това имате възможност да редактирате заглавието на иконата. След като заглавието изглежда добре, докоснете **Добавяне (Add)**, за да го прехвърлите на началния екран.



Ако се върнете на екрана си, ще видите иконата. Ще видите също прикачената икона на Chrome, което означава, че не можете да превключите иконата към друг браузър.



## Как да добавите уебсайт към началния екран на вашия iPhone

iPhone се различава от Android, защото няма значение дали уебсайтът има приложение. Все още можете да го добавите като икона. След като отидете на уебсайта чрез Safari, докоснете бутона **Споделяне на менюто (*Share menu*)**.



В менюто превъртете надолу и изберете **Добавяне към началния екран (*Add to Home Screen*)**.



След това имате възможност да редактирате заглавието на иконата. След като заглавието изглежда добре, докоснете **Добавяне (*Add*)**, за да го прехвърлите на началния екран.

Ако се върнете на екрана си, ще видите иконата.

# Табло

Вляво в менюто натиснете **Табло** и ще видите синтезирана най-важната информация за вас - последните системни съобщения от Домоуправителя, информация за имотите ви и документите, свързани с поддръжката на сградата. Най-отдолу в Таблото винаги ще виждате своите задължения, разбити по имоти.



# Имоти

В меню **"Имоти"** виждате таблица с всички имоти, които имате вписани на ваше име в системата.

DevScale

Понеделник 09 Май 2022 16:16

owner\_id@devscale.bg  
Потребител

НАВИГАЦИЯ

Табло

Имоти

Задължения

Сигнали

Нужда от подобрения в програмата? Свържете се с нас

Контакти

×

Имоти

Имоти

Комплекс	Сграда	Вход	Номер	Тип	Етаж	Обща площ	Идеални части	Чиста площ
Великден Парк	Сграда	A	A101	Апартамент	1	115.47	102.18	13.03
Великден Парк	Сграда	A	3	Гараж	1	24.25	21.18	3.07
Великден Парк	Сграда	A	27	Подземно паркомясто	-1	34.08	12.00	22.08

2022 © DevScale (www.devscale.bg)

За насПоддръжкаКонтакти

# Задължения

В меню "**Задължения**" се виждат всички задължения за вашите имоти. Можете да ги филтрирате по статус на плащане - дали са платени или не са платени.

DevScale

Понеделник 09 Май 2022 16:17

owner\_i@devscale.bg  
Потребител

НАВИГАЦИЯ

Табло

Имоти

Задължения

Сигнали

Нужда от подобрения в програмата? Свържете се с нас

Контакти

×

Задължения

Задължения

Филтърът Неактивни !

Търси

Записи: 3

Покажи 25

Дата	Вход	Номер	Обща сума - лв без ДДС	Обща сума - лв с ДДС	Платено	Дата на плащане	Метод на плащане	Документ
20.04.2022	A	27	34.00	0.00	Не	09.05.2022 16:17:29	Банков път	
20.04.2022	A	3	24.00	0.00	Не	09.05.2022 16:17:29	Банков път	
20.04.2022	A	A101	115.00	0.00	Не	09.05.2022 16:17:29	Банков път	


2022 © DevScale (www.devscale.bg)

За насПоддръжкаКонтакти

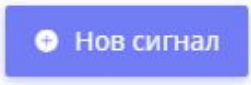
# Сигнали

В меню **"Сигнали"** се виждат всички изпратени сигнали, касаещи вашия имот, вход или сграда.



Чрез бутона  влизате в сигнала, виждате цялата информация и можете да отговорите на сигнала.



Чрез бутона  можете да подадете вие сигнал до домоуправителя на етажната собственост.




Изглед на обитателите /  
живущите



# Табло на обитател

Вляво в менюто натиснете **Табло** и ще видите синтезирана най-важната информация за вас - последните системни съобщения от Домоуправителя, информация за имотите ви и документите, свързани с поддръжката на сградата.



От зелените бутони  можете да изпращате сигнали към целия комплекс, отделна сграда или само вашия вход. Отваря се нов прозорец, в който да попълните заглавие на сигнала, текст на сигнала и към кой обект се отнася.





С натискане на бутона Запази изпращате сигнала до всички във входа, сградата или комплекска, също така и до домоуправителя.

Сигнал можете да подадете и от меню **Сигнали** вляво и някой от сините бутони .

# ИМОТИ

В меню "**Имоти**" виждате имота, към който сте вписани в домовата книга на етажната собственост.


 Чрез бутона **Покажи**  влизате в самия имот, където можете да видите видовете такси, задълженията си и направените вноски до момента.




# Сигнали

В меню "**Сигнали**" се виждат всички изпратени сигнали, касаещи вашия имот, вход или сграда.



Чрез бутона  влизате в сигнала, виждате цялата информация и можете да отговорите на сигнала.

Чрез бутоните  можете да подадете вие сигнал до домоуправителя на етажната собственост и обитателите в нея.

