Неплатени

В меню **"Задължения"** виждаме всички генерирани задължения до момента и отделно неплатените задъжления. Вижда се имота, за който се отнасят задълженията, общата сума на задължението и дали е платено или не.



Чрез синия бутон 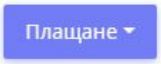

потвърждаваме, когато задължението е платено. *(Статусът на задължението се променя автоматично, ако фактурата. отнасяща се до това задължение, бъде маркирана като **"Платена"**. Това става през меню **Счетоводство>Фактури**.)

Има две опции за плащането - по банка или кеш. Плащанията по банка могат да се отразят като платени Фактури автоматично чрез интеграцията с банковата сметка на клиента.

След като сме потвърдили извършено плащане, този запис изчезва от текущата таблица "Неплатени" и може да се види в менюто **"Всички"** под **"Задължения"**.

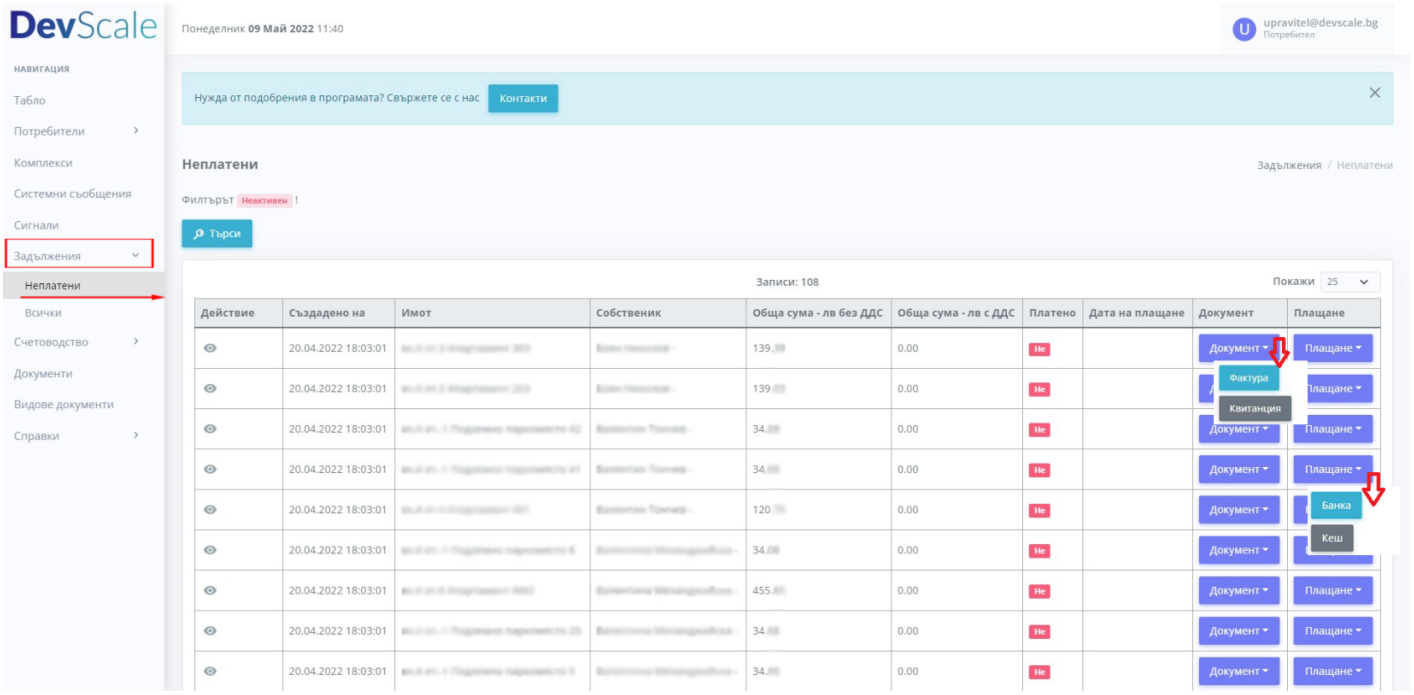

Чрез синия бутон 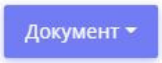

от падащото меню можем да изберем да генерираме документ за плащането - фактура за плащане по банков път или квитанция за плащане в брой. Генерираните документи могат да се намерят в меню **Счетоводство**.

Пред всяко задължение има иконка  чрез която можем да видим детайли за задължението.

Revision #2
Created 14 December 2023 08:13:49 by Lilly Stanoeva
Updated 17 January 2024 14:18:14 by Lilly Stanoeva