Банкови сметки

За да добавите нова фирмена сметка в банковия модул на DS Immo, трябва да направите заявка към Дев Скейл.бг с IBAN-а, който да бъде добавен.

След като заявката бъде изпълнена, трябва да се активира съгласието за конкретния IBAN. Това става през менюто "**Банкови сметки**". Намирате IBAN-а и натискате бутона под него "**Потвърдете сметката**". Това ви препраща към онлайн портала на банката ви и трябва да следвате стъпките по верификация.

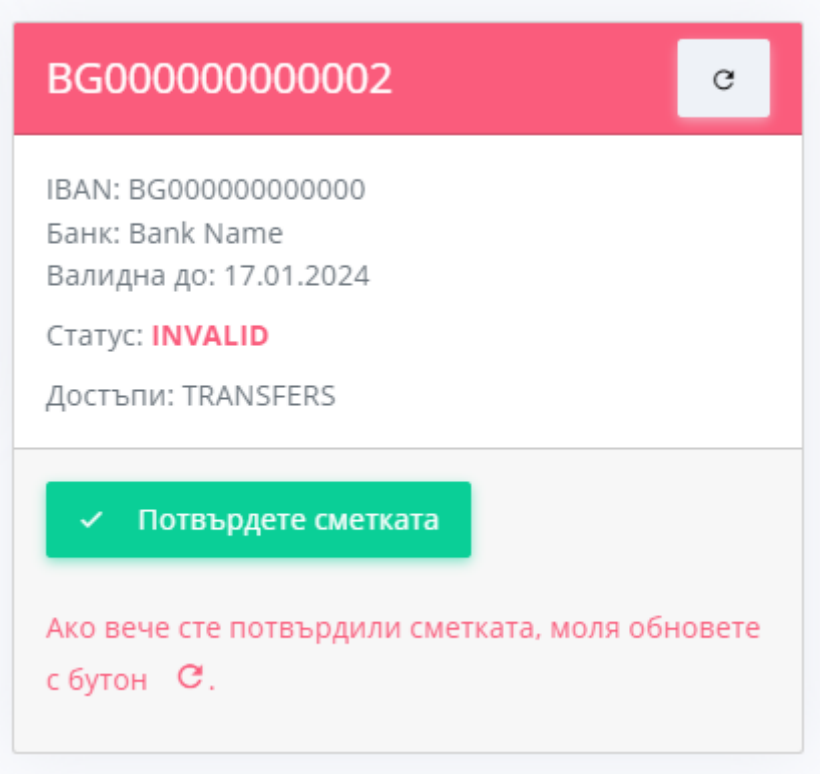

Потвърдените банкови сметки изглеждат по следния начин:

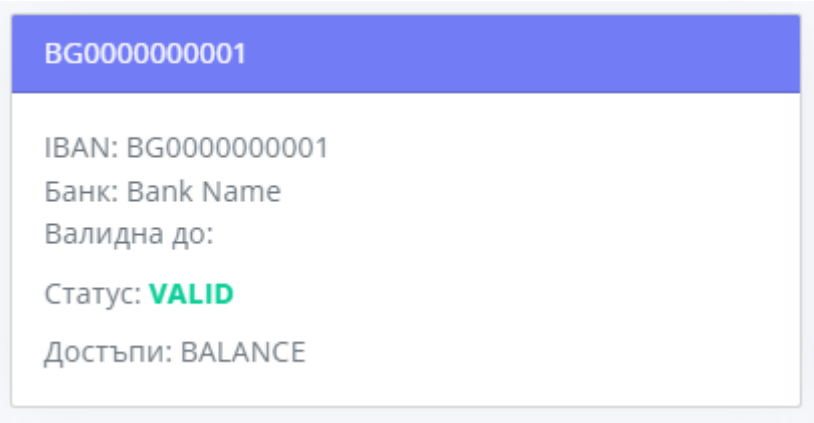

В това меню можете също да инициирате live справка по сметките ви. Това се прави чрез бутона 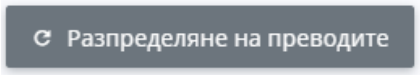

. По този начин системата ще проверите всички плащания получени по въведените банкови сметки и ще ги разпредели по фактурите, за които се отнасят, ако намери съвпадение.

Revision #1
Created 17 January 2024 14:08:46 by Lilly Stanoeva
Updated 17 January 2024 14:18:14 by Lilly Stanoeva